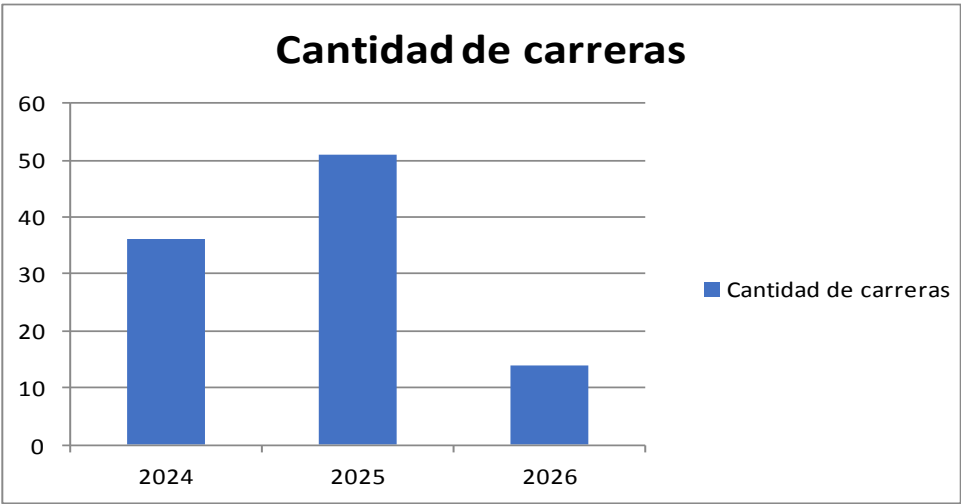
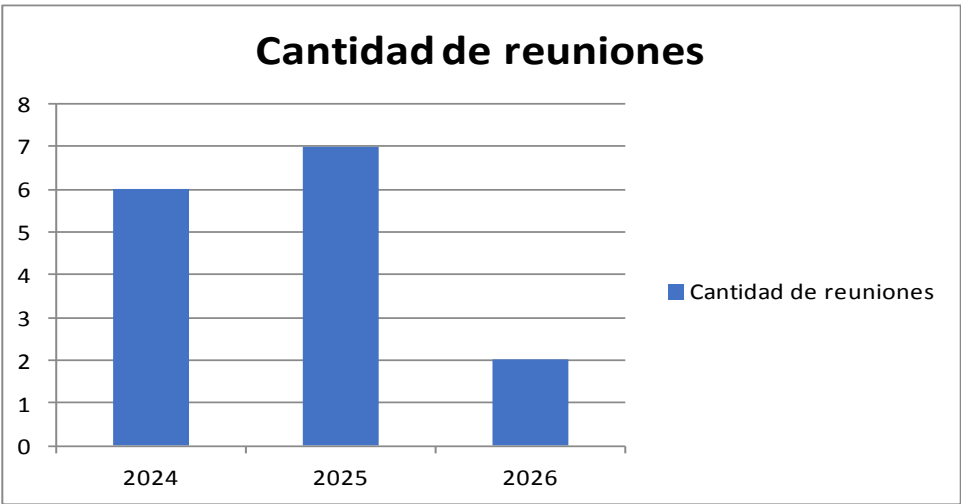


SINT ROCHA – Indicadores de Reuniones y Competencias celebradas (2024 a 31.03.2026)

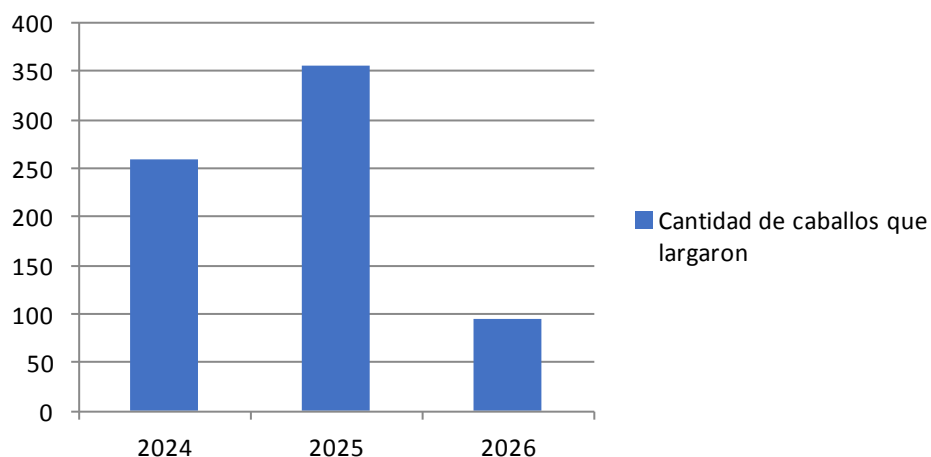
Resumen de los principales aspectos de la actividad hípica llevada a cabo en el Hipódromo de la ciudad de Rocha.

I- ACTIVIDAD HÍPICA:

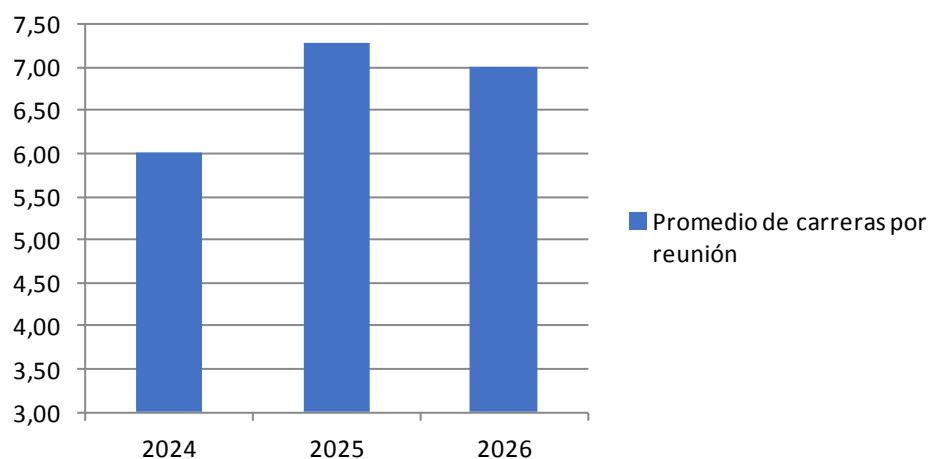
INDICADOR DE ACTIVIDAD	2024	2025	2026 (31/03/2026)
Cantidad de reuniones	6	7	2
Cantidad de carreras	36	51	14
Cantidad de caballos que largaron	259	357	94
Promedio de carreras por reunión	6,00	7,29	7,00
Promedio de caballos por reunión	43,17	51,00	47,00
Promedio de caballos por carrera	7,19	7,00	6,71



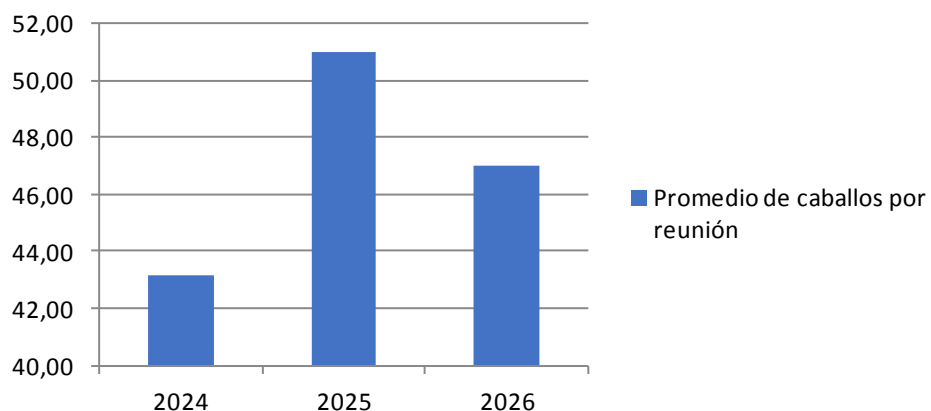
Cantidad de caballos que largaron

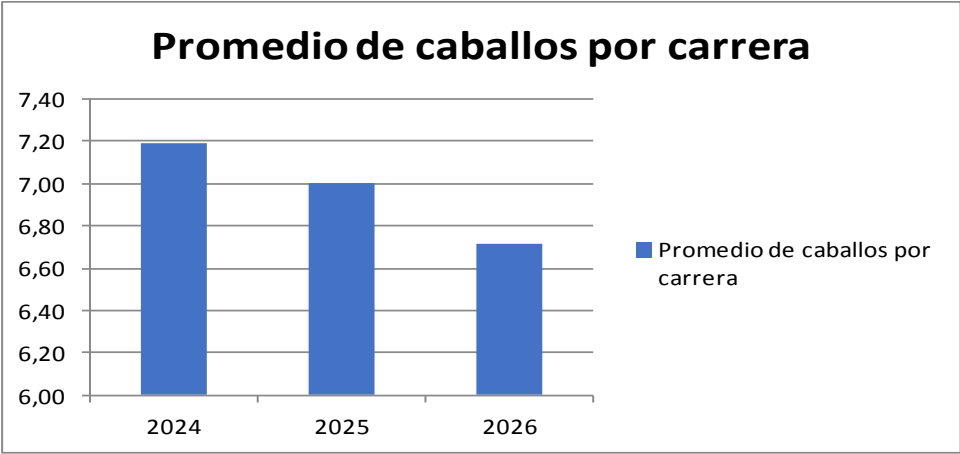


Promedio de carreras por reunión



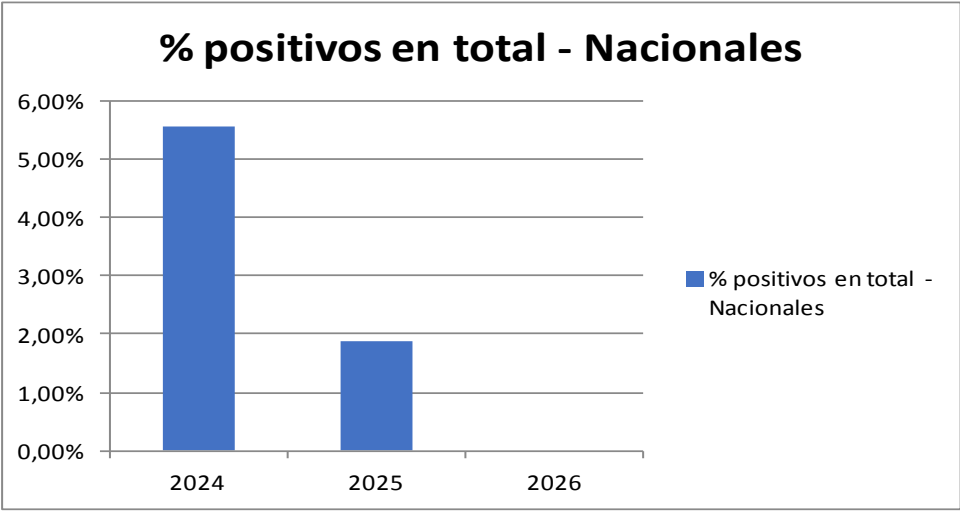
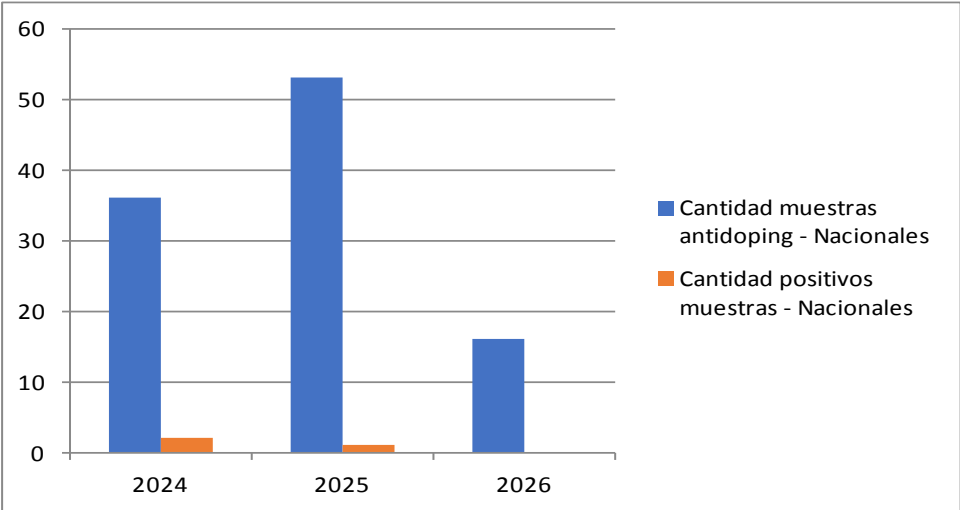
Promedio de caballos por reunión





II- CONTROL ANTIDOPING:

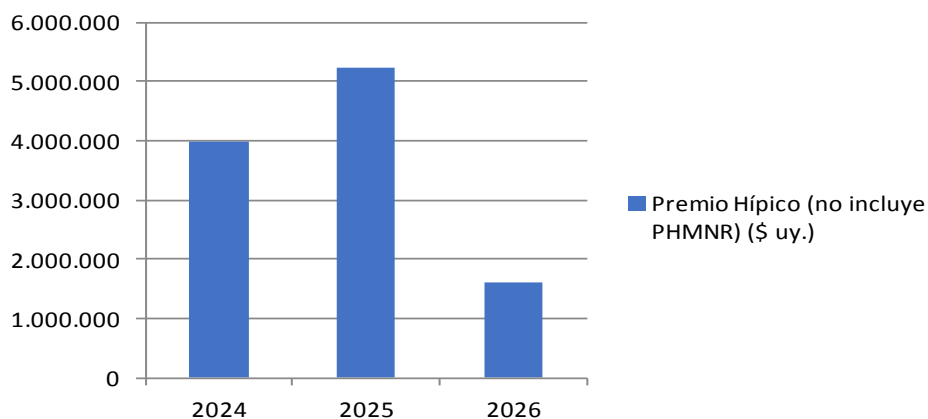
INDICADOR DE ACTIVIDAD	2024	2025	2026 (31/03/2026)
Cantidad muestras antidoping - Nacionales	36	53	16
Cantidad positivos muestras - Nacionales	2	1	0
% positivos en total - Nacionales	5,56%	1,89%	0,00%



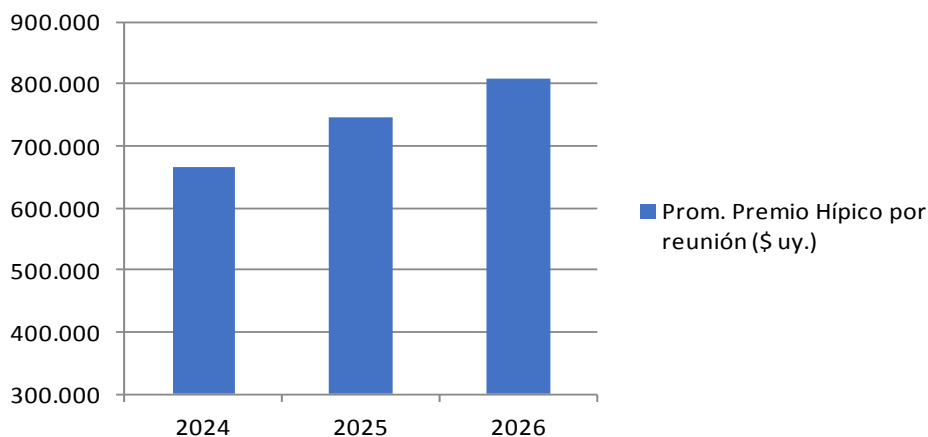
III- PREMIOS HÍPICOS:

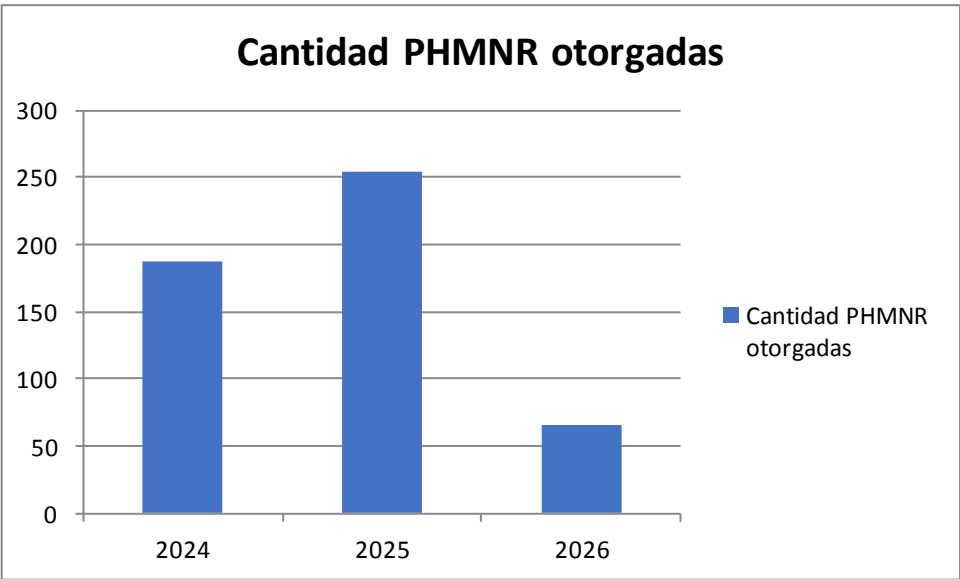
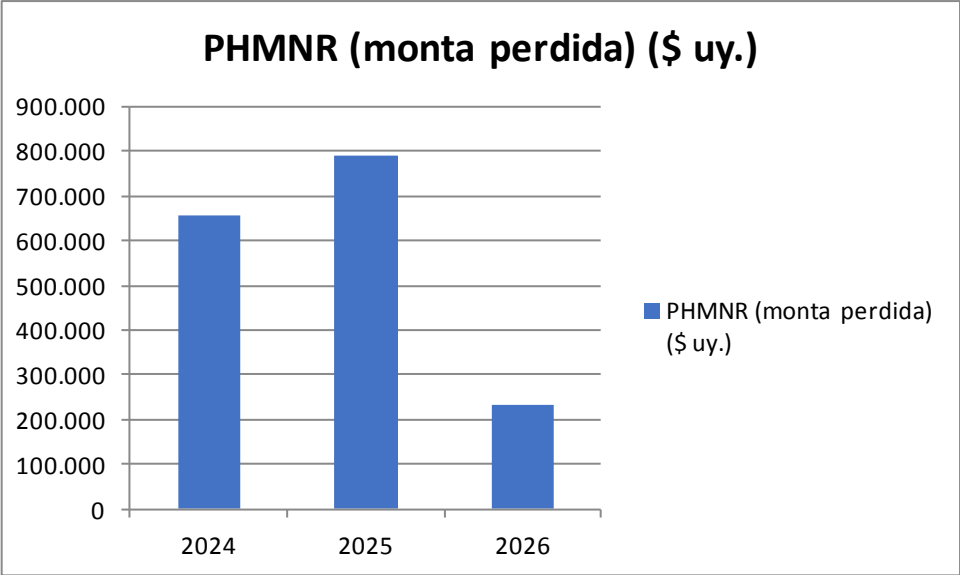
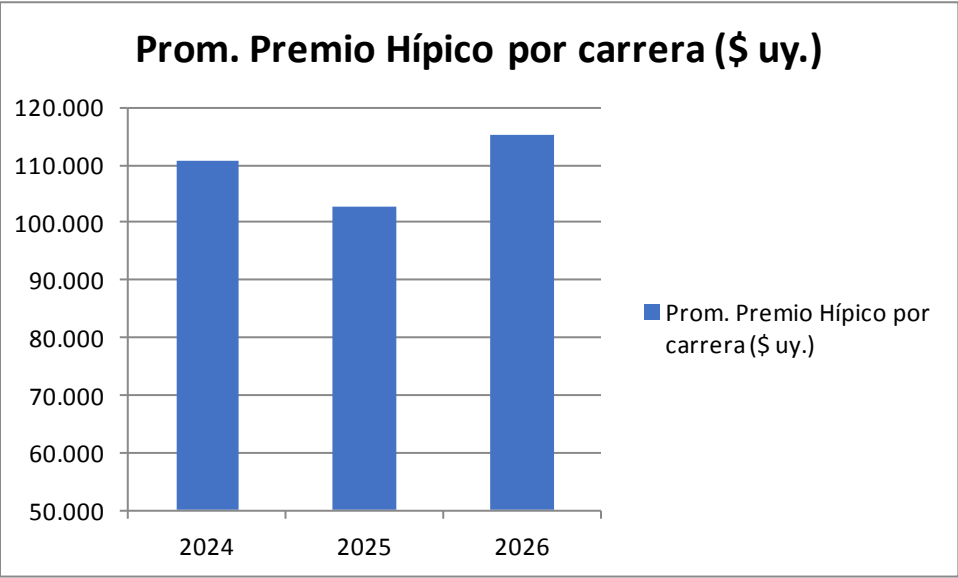
INDICADOR DE ACTIVIDAD	2024	2025	2026 (31/03/2026)
Premio Hípico (no incluye PHMNR) (\$ uy.)	3.992.000	5.234.140	1.615.000
Prom. Premio Hípico por reunión (\$ uy.)	665.333	747.734	807.500
Prom. Premio Hípico por carrera (\$ uy.)	110.889	102.630	115.357
PHMNR (monta perdida) (\$ uy.)	656.130	790.040	231.000
Prom. PHMNR (monta perdida) por reunión (\$ uy.)	109.355	112.863	115.500
Prom. PHMNR (monta perdida) por carrera (\$ uy.)	18.226	15.491	16.500
Cantidad PHMNR otorgadas	188	255	66
Valor promedio PHMNR (\$ uy)	3.490	3.098	3.500
Promedio cantidad PHMNR por reunión	31,33	36,43	33,00
Promedio cantidad PHMNR por carrera	5,22	5,00	4,71
Inflación (acumulada del año)	5,49%	3,65%	1,68%
T.C. US\$ prom. anual (Interb. Comprador)	40,213	41,081	39,088

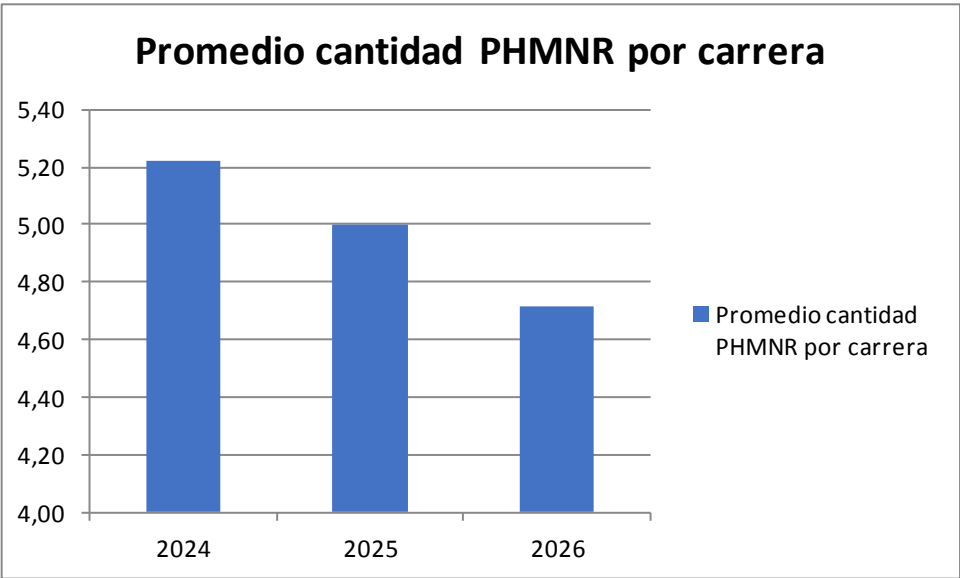
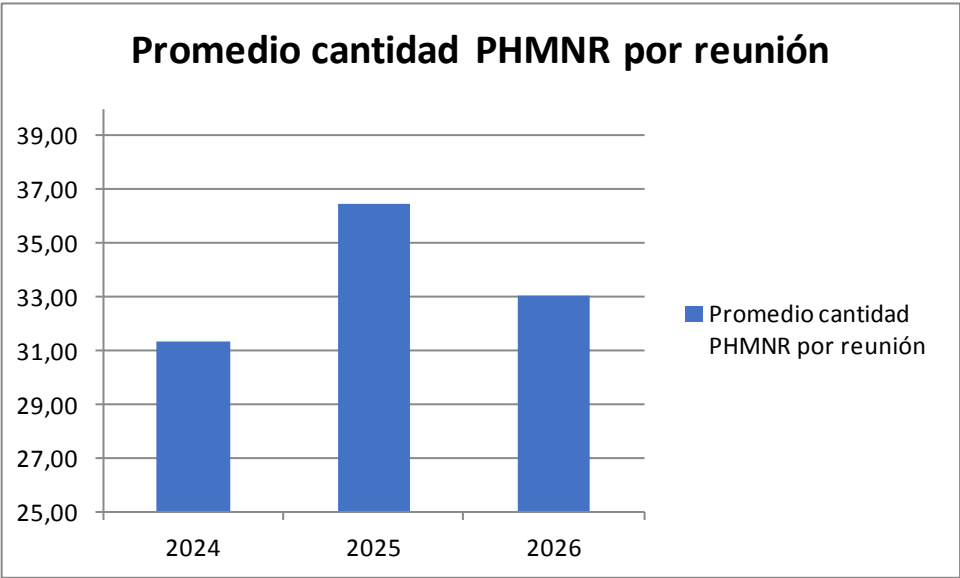
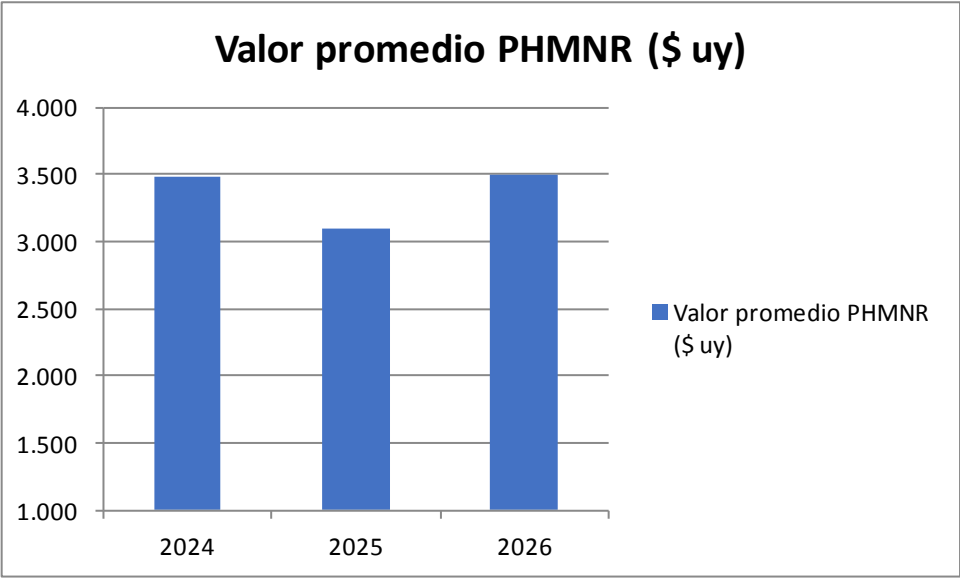
Premio Hípico (no incluye PHMNR) (\$ uy.)



Prom. Premio Hípico por reunión (\$ uy.)







IV- APUESTAS HÍPICAS:

INDICADOR DE ACTIVIDAD	2024	2025	2026 (31/03/2026)
Total Apuestas competencias HdR (\$ uy.)	6.448.560	8.862.750	3.125.675
Promedio Apuestas por reunión (\$ uy.)	1.074.760	1.266.107	1.562.838
Promedio Apuestas por carrera (\$ uy.)	179.127	173.779	223.263
% Apuestas Directas competencias HdR	68,28%	67,81%	68,74%
% Apuestas Exóticas competencias HdR	31,72%	32,19%	31,26%
% Apuestas realizadas en Hipódromo	0,00%	0,00%	0,54%
% Apuestas realizadas fuera del Hipódromo	100,00%	100,00%	99,46%
Inflación (acumulada del año)	5,49%	3,65%	1,68%
T.C. US\$ prom. anual (Interb. Comprador)	40,213	41,081	39,088

